





DO YOU WANT TO KNOW MORE ABOUT IT?

Enjoy La Sportiva No Edge Technology through this video



Dall'attento studio della morfologia del piede e di come questo viene utilizzato in arrampicata su appoggi che possono essere di forme e tipologie diverse, nasce la rivoluzionaria filosofia La Sportiva **No-Edge**: una tecnica costruttiva che permette l'eliminazione degli spigoli della suola per un'arrampicata più fluida, precisa ed armoniosa. No-Edge si sviluppa a partire da 3 concetti fondamentali: sensibilità, spinta omogenea, adattabilità

*From an indepth study of foot morphology and the way in which the foot is used during the various phases of rock climbing, on holds of different shapes and sizes, La Sportiva® has devised the revolutionary **No-edge** concept: a construction method that allows for the elimination of "edges" on the sole of the shoe thus guaranteeing a more fluid, precise and harmonious climb. The No-edge concept stems from three core concepts: sensitivity, homogenous pressure and adaptability.*



COSTRUZIONE NO-EDGE / NO-EDGE CONSTRUCTION

La costruzione *No-edge* segue perfettamente il profilo del piede, che per sua natura è curvo, utilizzando uno strato di gomma più sottile rispetto alla costruzione tradizionale, e mantenendone lo stesso spessore su tutta la calzatura. Questa soluzione permette di ottenere una maggiore vicinanza tra il piede e la roccia evitando il tradizionale spigolo sulla suola che aumenta la leva nella spinta.

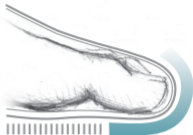
The No-edge construction perfectly follows the profile of the foot, which by nature has a curved shape, using a thinner layer of rubber and maintaining the same volume throughout the shoe. This solution allows the foot to come in closer contact with the rock surface by eliminating the tradition edge of the sole and giving extra push.

EDGE



TRADITIONAL CONSTRUCTION

NO-EDGE



NO EDGE CONSTRUCTION



SENSIBILITÀ / SENSIBILITY

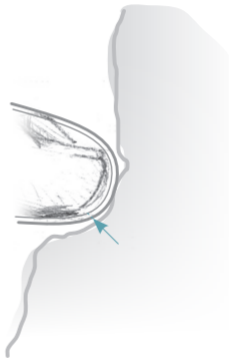
Grazie allo spessore di gomma ridotto, la costruzione *No-Edge* riduce la distanza tra piede e roccia aumentando la sensibilità in appoggio.

The low profile rubber used for the No-Edge construction reduces the distance between foot and rock surface, thereby making your feet more sensitive and "aware" of their surroundings.

EDGE



NO-EDGE





SPINTA OMOGENEA / HOMOGENEOUS PRESSURE

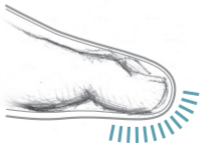
L'assenza dello spigolo permette al piede di esercitare una spinta uniforme sulle pareti interne della scarpetta, trasferendola all'esterno in modo omogeneo su tutta la superficie di contatto anziché in punti specifici. Questo permette una scalata più fluida e contribuisce ad un'usura inferiore del prodotto.

The No-Edge construction allows the foot to exert homogeneous pressure on the inside area of the shoe, transferring this externally to all areas of the rock surface instead of just a few specific points. This allows the climber to become more fluid and contributes to enhanced durability of the product.

EDGE



NO-EDGE



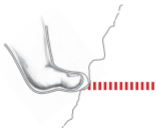
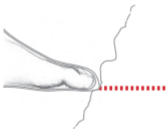
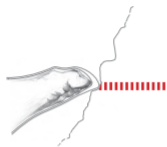


ADATTABILITÀ / ADAPTIBILITY

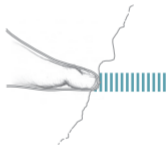
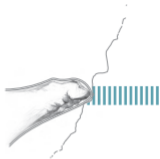
L'assenza di spigoli, l'accentuata sensibilità e la possibilità di applicare una spinta omogenea sulla superficie, permette un'estrema adattabilità della scarpetta alla roccia e di massimizzare la superficie di contatto con gli appoggi in tutte le situazioni.

The No-Edge construction provides enhanced foot sensitivity and allows the foot to exert homogenous pressure on the holds when climbing, it also allows the shoe to maximize the contact points with the rock surface and to adapt quickly and efficiently to the changing rock surface.

EDGE



NO-EDGE





Calzaturificio La Sportiva S.p.A.
38030 Ziano di Fiemme (TN) Italy, via Ischia 2
Tel +39 0462 57080 - Fax +39 0462 570810
www.lasportiva.com - lasportiva@lasportiva.com